




LAVABO UNO SOSPESO

Articolo	Item	
SD0211820015-SATINATO	SD0211820015-SATINATO	  
SD0211820115-LUCIDO	SD0211820115-HIGH POLISH	
<ul style="list-style-type: none"> Lavabo sospeso stampato internamente ed esternamente 600 x 500mm Materiale: Acciaio Inox AISI 304 Finitura: Satinato o lucido Spessore: mm. 1,5 Versione standard senza troppopieno (troppo pieno a richiesta) Foro rubinetto a richiesta. Disponibile Ø 22 o Ø 35 Completo di elementi di fissaggio Completo di piletta da 1"1/4 Conforme alla Norma EN 14668 Conforme alla Direttiva 89 / 106 / EEC NB: nel caso non venisse specificata la presenza del foro rubinetto o del troppo pieno, il lavabo verrà fornito nella versione standard 	<ul style="list-style-type: none"> Wall hung washbasin, 600 x 500mm. Simple and timeless design. Suitable for use with wall-mounted Bacteriostatic 304 stainless steel. Polished satin finish. Stainless steel thickness: 1.5mm Rounded edges prevent injury. Supplied with 1 ¼" waste. With no tap hole. Available on request Without overflow. Available on request CE marked. Complies with European standard EN 14688. 	

